

DSN37c/DS37c Tomacorrientes y Clavijas Multipin – 7.5 A

Características

- **Voltaje**
480 VCA Max/130 VCD
- **Rango de Amperaje**
2 A Para Interrupción de Corriente
7.5 A No para Interrupción de Corriente
! DSN37c/DS37c para aplicaciones de baja corriente, con capacidad para manejar de 4 a 20 mA.
- **Protección Ambiental**
IP66/IP67 (Sólo Polimérico)
IP54/IP55 (Acero Inoxidable)
- **Rango de Temperatura**
Min -40°F / Max 140°F
Ver pág. 266 para temperaturas menores a -15°F.
- **Capacidad de Alambrado en las Terminales**
Min 18 AWG Max 14 AWG

Tomacorriente (hembra)



Clavija (macho)



! No olvide incluir en su orden, los accesorios para instalación

Configuraciones Norteamericanas

Voltaje	Polaridad	# de Parte		# de Parte	
		Polimérico	Acero Inoxidable	Polimérica	Acero Inoxidable
480 V	36P+T	63-C4003	37-C4003-SS	63-C8003	37-C8003-SS

Para configuraciones internacionales (IEC/CE) visite meltric.com/international-catalog o comuníquese con el departamento de servicio al cliente 800-433-7642

Para dimensiones de DSN37c, ver págs. 39-40.

Opciones Principales



Orificio 5/16"

Gatillo Con Bloqueo



Gatillo Con Botón Tipo Hongo



Dispositivos Auto Expulsables

* Requieren de tomacorriente, clavija de inserción recta y tomacorriente o clavija Auto Expulsable

Opciones de Tomacorriente

Sufijo

Opciones de Clavija

Sufijo

Inserción Recta	Toma # -352~	Clavija Auto Expulsable**	Clavija # -338
Tomacorriente Auto Expulsable**	Toma # -354~		
Gatillo Con Botón Tipo Hongo	Toma # -375		
Gatillo Con Bloqueo	Toma # -843		
Gatillo Tipo Hongo Con Bloqueo	Toma # -375-843		
Configuración Tapa Cerrada	Toma # -NC		

Notas: **Para conectores y clavijas auto-expulsables, añada el sufijo -443 al número de parte de la manija. Para más información ver págs. 251-252
~ Configuración de tapa cerrada estándar



! Ver págs. 243-252 para información detallada de estas opciones


Ejemplo de Orden: 480 V DSN37c + Gatillo Con Botón Tipo Hongo

DSN37c 32P Tomacorriente Polimérico = 63-C4003-375


ACCESORIOS PARA INSTALACIÓN - TAMAÑO 3


Los accesorios pueden ser usados tanto en tomacorrientes ó clavijas poliméricos ó metálicos. Los dispositivos de acero inoxidable deben usar accesorios de acero inoxidable.

MANIJAS


MANJIA	NPT	Catálogo Polimérica
	1/2"	513P0N05
	3/4"	513P0N07
	1"	513P0N10
	1 1/4"	513P0N12

Para conectores glándula, ver pág. 169. Incluya -443 para autoexpulsión.

MANJIA POLIMÉRICA CON GLÁNDULA	Rango de Cable	Catálogo
	.520 - .680"	713P0CP5
	.680 - .980"	713P0DP4
	.980 - 1.260"	713P0EP4

MANJIA DE ACERO INOXIDABLE c/NPT	NPT	Catálogo
	3/4"	7X3P0N07
	1"	7X3P0N10
Sólo para dispositivos de acero inoxidable.	1 1/4"	7X3P0N12

MANJIA POLIMÉRICA CON EMPAQUE TIPO CEBOLLA	Rango de Cable	Catálogo
	.39 - 1.18"	513P0D30



MANJIA DE POLIBUTILENO C/CONECTOR GLÁNDULA MULTICAPA	Rango de Cable	Catálogo
	.39 - 1.18"	513P0D30473


Hace mas fácil el cierre del conector.

MANJIA POLIMÉRICA CON EMPAQUE TIPO CEBOLLA	Rango de Cable	Catálogo
	.750 - .875"	713P0S14
	.875 - 1.000"	713P0S16
	1.000 - 1.125"	713P0S18
	1.125 - 1.250"	713P0S20
	1.250 - 1.375"	713P0S22


ÁNGULOS


ÁNGULOS POLIMÉRICOS				
	30°	513M3		70°
				513M7
Sólo para montaje en panel.				

ÁNGULOS METÁLICOS				
	0°			593M0
	30°			593M3


	Caja FS/FD 30°			793M3FS
---	----------------	--	--	---------

* Las medidas aproximadas de la base del MAFS1 son 4.2" x 2.7". Debido a las variaciones de tamaño de las cajas FS, se recomienda verificar que las dimensiones de su caja FS coincidan con nuestras dimensiones. Comuníquese con el departamento de servicio al cliente para más información.

	70°			593M7
---	-----	--	--	-------

ÁNGULO DE ACERO INOXIDABLE				
	30°			7X3M3
Sólo para dispositivos de acero inoxidable.				

CAJAS

PARA CONDUIT	ÁNGULO	NPT	Catálogo	
	30°	1/2"	513B3N05	Sólo para dispositivos de polibutileno. * Volumen interior con tomacorriete instalada.
	30°	3/4"	513B3N07	
	30°	1"	513B3N10	

* 8.5 in³

MONTAJE EN PARED				
	70°		513C7000	Las cajas 70° no vienen perforadas. Si requiere perforaciones de fábrica, contacte a servicio al cliente. * Volumen interior con tomacorriete instalada.
		Barra de Tierra	51AA089	

* 179.41 in³

MONTAJE EN PARED ÁNGULO POLIMÉRICO				
	70°	1/2"	713C7N05	* Volumen interior con tomacorriete instalada.
	70°	3/4"	713C7N07	
	70°	1"	713C7N10	
	70°	1 1/4"	713C7N12	
	70°	1 1/2"	713C7N15	

* 74.6 in³

MONTAJE EN PARED				
	0°	1/2"	7T1F0N05	
	0°	3/4"	7T1F0N07	
	0°	1"	7T1F0N10	
	0°	1 1/4"	7T1F0N12	



MONTAJE EN PARED-ÁNGULO POLIMÉRICO				
	30°	1/2"	713C3N05	Para un adaptador metálico, reemplace el prefijo "71" con "79".
	30°	3/4"	713C3N07	
	30°	1"	713C3N10	* Volumen interior con tomacorriete instalada.
	30°	1 1/4"	713C3N12	


* 30.2 in³

CAJA DE CONEXIONES DE ACERO INOXIDABLE c/NPT				
	0°	1"	7X1F0N10	Sólo para dispositivos de acero inoxidable.

CAJA DE CONEXIONES ACERO INOXIDABLE CON ÁNGULO c/NPT				
	30°	1"	7X3C3N10	Sólo para dispositivos de acero inoxidable.


ACCESORIOS ADICIONALES


PLACAS DE CIERRE CON LOS DEDOS				
	61-6A346	Juego de dos (2)	Recomendado para aplicaciones de montaje tipo extensión, para facilitar el cierre del conector.	

CAPUCHON DE PROTECCIÓN PARA CLAVIJA				
	61-6A426	Sólo para dispositivos macho.		

TAPA PARA CLAVIJA PARA BLOQUEO Y ETIQUETADO				
	61-6A826	Sólo para dispositivos macho.		

HERRAMIENTA PARA EXTRACCIÓN EN MULTIPIN				
	61-CA593			

HERRAMIENTA PONCHADORA (GREENLEE O EQUIVALENTE)				
	4CN30			

HERRAMIENTA PONCHADORA EUROPEA				
	61-CA500			