

DSN24c/DS24c Tomacorrientes y Clavijas Multipin – 7.5 A

Características

- Voltaje**
DSN24c
 480 VCA Max/130 VCD
DS24c
 250 VCA Max/130 VCD
- Rango de Amperaje**
 2 A Para Interrupción de Corriente
 7.5 A No para Interrupción de Corriente
 ! DSN24c/DS24c para aplicaciones de baja corriente, con capacidad para manejar de 4 a 20 mA.
- Protección Ambiental**
 IP66/IP67 (Sólo Polimérico)
 IP54/IP55 (Acero Inoxidable)
- Rango de Temperatura**
 Min -40°F/Max 140°F
 Ver pág. 266 para temperaturas menores a -15°F.
- Capacidad de Alambrado en las Terminales**
 Min 18 AWG Max 14 AWG

Tomacorriente (hembra)



Clavija (macho)



! No olvide incluir en su orden, los accesorios para instalación

Configuraciones Norteamericanas

Voltaje	Polaridad	# de Parte		# de Parte	
		Polimérico	Acero Inoxidable	Polimérica	Acero Inoxidable
250 V	23P+T	-	37-B4002-SS	-	37-B8002-SS
480 V	23P+T	63-B4002	-	63-B8002	-

Para configuraciones internacionales (IEC/CE) visite meltric.com/international-catalog o comuníquese con el departamento de servicio al cliente 800-433-7642.

Opciones Principales



Orificio 5/16"

Gatillo Con Bloqueo



Gatillo Con Botón Tipo Hongo



Dispositivos Auto Expulsables

* Requieren de tomacorriente, clavija de inserción recta y tomacorriente o clavija Auto Expulsable

Opciones de Tomacorriente

Sufijo

Opciones de Clavija

Sufijo

Inserción Recta	Toma # -352~	Clavija Auto Expulsable**	Clavija # -338
Tomacorriente Auto Expulsable**	Toma # -354~		
Gatillo Con Botón Tipo Hongo	Toma # -375		
Gatillo Con Bloqueo	Toma # -843		
Gatillo Tipo Hongo Con Bloqueo	Toma # -375-843		
Configuración Tapa Cerrada	Toma # -NC		

Notas: **Para conectores y clavijas auto-expulsables, añada el sufijo -443 al número de parte de la manija. Para más información ver págs. 251-252 - Configuración de tapa cerrada estándar

! Ver págs. 243-252 para información detallada de estas opciones


Ejemplo de Orden: 480 V DSN24c + Gatillo Con Botón Tipo Hongo
 DSN24c 22P Tomacorriente Polimérico = 63-B4002-375



ACCESORIOS PARA INSTALACIÓN - TAMAÑO 2


Los accesorios pueden ser usados tanto en tomacorrientes ó clavijas poliméricos ó metálicos. Los dispositivos de acero inoxidable deben usar accesorios de acero inoxidable.

MANIJAS

MANJIA	NPT	Catálogo Polimérica
	1/2"	512P0N05
	3/4"	512P0N07
	1"	512P0N10
	1 1/4"	512P0N12

Para conectores glándula, ver pág. 169. Incluya -443 para autoexpulsión.

MANIJA POLIMÉRICA CON GLÁNDULA	Rango de Cable	Catálogo
	.350 - .520"	712P0BP6
	.520 - .680"	712P0CP5
	.680 - .980"	712P0DP4
	.980 - 1.260"	712P0EP4



MANIJA DE ACERO INOXIDABLE c/NPT		
	3/4"	7X2P0N07
	1"	7X2P0N10



Sólo para dispositivos de acero inoxidable.


MANIJA POLIMÉRICA CON EMPAQUE TIPO CEBOLLA		
	.20 - .83"	512P0D21

MANIJA POLIMÉRICA CON EMPAQUE TIPO CEBOLLA		
	.750 - .875"	712P0S14
	.875 - 1.000"	712P0S16
	1.000 - 1.125"	712P0S18
	1.125 - 1.250"	712P0S20
	1.250 - 1.375"	712P0S22


ÁNGULOS

ÁNGULOS POLIMÉRICOS				
	30°	512M3		70° 512M7 Sólo para montaje en panel.

ÁNGULOS METÁLICOS				
	0°	592M0		
	30°	592M3		

	Caja FS/FD 30°	792M3FS		
---	----------------	----------------	--	--

* Las medidas aproximadas de la base del MAFS2 son 4.2" x 2.7". Debido a las variaciones de tamaño de las cajas FS, se recomienda verificar que las dimensiones de su caja FS coincidan con nuestras dimensiones. Comuníquese con el departamento de servicio al cliente para más información.

ÁNGULO DE ACERO INOXIDABLE		
	30°	7X2M3

CAJAS


PARA CONDUIT	ÁNGULO	NPT	Catálogo	
	30°	1/2"	512B3N05	Sólo para dispositivos de polibutileno. * Volumen interior con tomacorriente instalada.
	30°	3/4"	512B3N07	


MONTAJE EN PARED				
	70°		512C7000	Las cajas 70° no vienen perforadas. Si requiere perforaciones de fábrica, contacte a servicio al cliente. * Volumen interior con tomacorriente instalada.
		Barra de Tierra	51AA089	

MONTAJE EN PARED ÁNGULO POLIMÉRICO				
	70°	1/2"	712C7N05	* Volumen interior con tomacorriente instalada.
	70°	3/4"	712C7N07	
	70°	1"	712C7N10	
	70°	1 1/4"	712C7N12	
	70°	1 1/2"	712C7N15	


MONTAJE EN PARED				
	0°	1/2"	7T1F0N05	
	0°	3/4"	7T1F0N07	
	0°	1"	7T1F0N10	
	0°	1 1/4"	7T1F0N12	


MONTAJE EN PARED-ÁNGULO POLIMÉRICO				
	30°	1/2"	712C3N05	Para un adaptador metálico, reemplace el prefijo "71" con "79". * Volumen interior con tomacorriente instalada.
	30°	3/4"	712C3N07	
	30°	1"	712C3N10	
	30°	1 1/4"	712C3N12	

CAJA DE CONEXIONES DE ACERO INOXIDABLE c/NPT				
	0°	1"	7X1F0N10	Sólo para dispositivos de acero inoxidable.

CAJA DE CONEXIONES ACERO INOXIDABLE CON ÁNGULO C/NPT				
	30°	3/4"	7X2C3N07	Sólo para dispositivos de acero inoxidable.
	30°	1"	7X2C3N10	

ACCESORIOS ADICIONALES

PLACAS DE CIERRE CON LOS DEDOS				
	61-3A346	Juego de dos (2) Recomendado para aplicaciones de montaje tipo extensión, para facilitar el cierre del conector.		

CAPUCHON DE PROTECCIÓN PARA CLAVIJA				
	61-3A426	Sólo para dispositivos macho.		

TAPA PARA CLAVIJA PARA BLOQUEO Y ETIQUETADO				
	61-3A826	Sólo para dispositivos macho.		

HERRAMIENTA PARA EXTRACCIÓN EN MULTIPIN				
	61-CA593			

HERRAMIENTA PONCHADORA (GREENLEE O EQUIVALENTE)				
	4CN30			

HERRAMIENTA PONCHADORA EUROPEA				
	61-CA500			

Sólo los dispositivos Poliméricos

MULTIPIN